

PRIEŠGAISRIN



**FIRE
KILLS**

LET'S P

Lithuanian



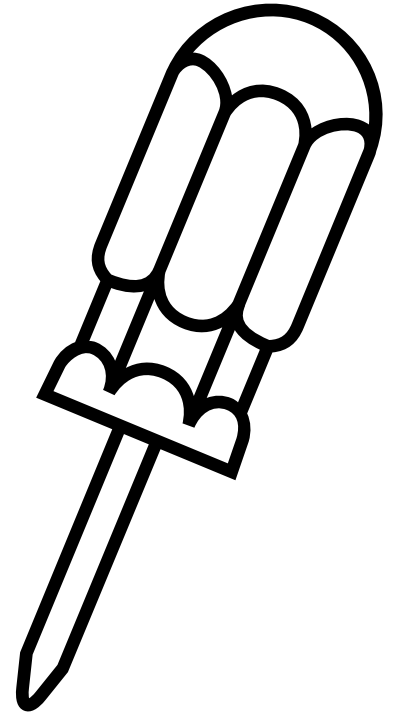
Ar žinojote...?

- Tikimybė žūti gairo metu yra maždaug aštuonis kartus didesnė, jei namuose nėra įrengtų veikiančių dūmų signalizatorių.
- Apytikriai pusė gaisrų namuose kyla dėl nelaimingų atsitikimų gaminant maistą.
- Du gaisrus per dieną sukelia žvakės.
- Kas šešias dienas žūsta žmogus per gaisrą, kurį sukelia neatsargus rūkymas.
- Apytikriai tris gaisrus į dieną sukelia buitiniai šildytuvai.
- Kasmet šalyje įvyksta apytikriai 4 000 gaisrų, kuriuos sukelia namų elektros įrangos – buitinių prietaisų, netvarkingų elektros laidų sistemų ir perkrautų elektros lizdų – gedimai.



Turim d m detektori rengimas

Idealiausia d m detektori rengti lubose, patalpos viduryje ir priekambaryje (vestibiulyje) bei laipt aiksteli je, kad pavojaus signalas gird t si visuose namuose.




Dūmų detektorio priežiūra

- Dūmų detektorių patikra turi tapti įprastine periodinių namų ūkio buities darbų procedūra.
- Tikrinkite juos spausdami mygtuką, kol pasigirs pavojaus signalas. Jeigu pavojaus signalas neaktyvuojamas, reikia pakeisti bateriją.
- Kas šešis mėnesius, dūmų signalizatorių paviršių reikia išsiurbti, kad pašalint nuo jų dulkes.
- Jei dūmų detektorius pradeda pypsėti reguliariais intervalais, reikia nedelsiant pakeisti bateriją.
- Jei jūsų dūmų detektoriaus baterija yra dešimties metų naudojimo trukmės, reiškia, reikės kas dešimt metų pakeisti visą dūmų detektorių.

Kita jus galinti dominti ranga

- Gaisro gesinimo antklodės skirtos užgesinti ugnį arba suvynioti asmenį, kurio drabužiai dega. Jas geriausia laikyti virtuvės zonoje.
- Gaisro gesintuvai gali būti naudojami, kai ugnis yra labai maža arba kai ugnis užblokuoja išėjimą. Jeigu nusprendžiate panaudoti gaisro gesintuvą, visada atidžiai perskaitykite naudojimo instrukciją ir nesukelkite sau pavojaus.
- Šilumos signalizacija gali aptikti gaisrą virtuvėje, kur neturėtų būti montuojami dūmų detektoriai.



HOW TO COMMO

- Patikrinkite kad duonos skrudintuvai pastatyti atokiau nuo užuolaidų ir popierinių virtuvės rankšluostėlių ritinėlių. Dauguma duonos gruzdintuvų turi ištraukiamuosius trupinių stalčiukus, kurie palengvina palaikyti juose švarą.
- Pasirūpinkite, kad orkaitė, viryklė ir kepimo grotelės būtų švarios ir geros būklės. Riebalų sankaupos gali užsidegti ir sukelti gaisrą.


Maisto gaminimas gruzdintuv se

- Būkite atsargūs gamindami maistą karštame aliejuje – jis labai lengvai užsiliepsnoja.
- Prieš dėdami maisto produktus į karštą aliejų, įsitikinkite, jog jie sausi. Priešingu atveju, aliejus tykšta ir gali sukelti gaisrą.
- Jei aliejus pradeda rūkti, reiškia jis pernelyg įkaitęs. Išjunkite šilumos šaltinį ir leiskite aliejui atvėsti.

- Naudokite termostatu reguliuojamą elektrinę gruzdintuvę. Tokios gruzdintuvės neperkaista.

K daryti, jei prikaistuvis užsiliepsnoja?

- Nerizikuokite. Jei yra galimybė, išjunkite šilumos šaltinį. Jokiu būdu nemėginkite ant degančio prikaistuvio pilti vandens.
- Negesinkite gaisro patys.




Žvakės

**sitikinkite, jog žvakės
statytos tinkamas
žvakides ir yra atokiai
nuo galinčių užsiliepsnoti
objektų, pavyzdžiui,
užuolaidų.**

- Užgesinkite žvakes, kai ketinate išeiti iš patalpos, ir būtinai patikrinkite, ar žvakės tikrai nedega prieš eidami miegoti.
- Vaikai neturėtų būti paliekami be priežiūros kur yra degančių žvakių.
- Apsvarstykite galimybę naudoti žvakes veikiančias su šviesos diodais, kitaip LED, arba žvakes su maitinimo elementais.
- Laikykite naminius gyvūnus atokiau nuo degančių žvakių.
- Laikykite degtukus ir žiebtuvėlius vaikams nepasiekiamose vietose.
- Pirkite tik degtukų dėžutes ir žiebtuvėlius, apsaugotus nuo vaikų.



- Suplanuokite evakavimosi maršrutą ir pasirūpinkite, kad visi jūsų namiškiai žinotų, kaip evakuotis.
- Pasirūpinkite, kad atsarginiai



K daryti, jei atsarginis iš jimas užblokuotas?

Jei negalite išeiti iš pastato, susitelkite visi vienoje patalpoje, idealiausia – tokioje, kurioje yra langas ir telefonas.

- Po durimis pakiškite patalynę, kad per plyšį nesiskverbtų dūmai.
- Paskambinkite 999, po to atidarykite langą ir šaukite „GELBĖKITE, GAISRAS“.
- Jei esate pirmame ar antrame namo aukšte, galite pasistengti evakuotis.



Kaip evakuotis iš daugiaaukš io pastato?

- Užtikrinkite, kad jūs ir visi su jumis gyvenantys asmenys žino pastato gaisro atveju numatytą evakuacinį planą, taip pat kur įrengta priešgaisrinė signalizacija ir kur yra avariniai išėjimai. Kaip reikalaujama visuose pastatuose, jūs, gaisro atveju, turite numatyti ir repetuoti evakuacinius maršrutus.
- Kilus gaisrui, stenkitės nesinaudoti liftais ir balkonais.
- Dūmuose lengva sutrikti, todėl parengtinai suskaičiuokite, kiek durų jus skiria nuo laiptų.
- Patikrinkite, kad išėjimai yra neapkrauti ir, kad laiptinės ir koridoriai neužstatyti daiktais, pagamintais iš lengvai užsidegančių medžiagų, tokiais kaip dėžės ar šiukšlėmis.
- Pasirūpinkite, kad durys į laiptines nebūtų užrakintos.
- Net jeigu pastate (rajone) įrengta priešgaisrinė signalizacijos sistema, savo namuose vis viena reikėtų

