


# POŽIARNA



**FIRE  
KILLS**

LET'S P

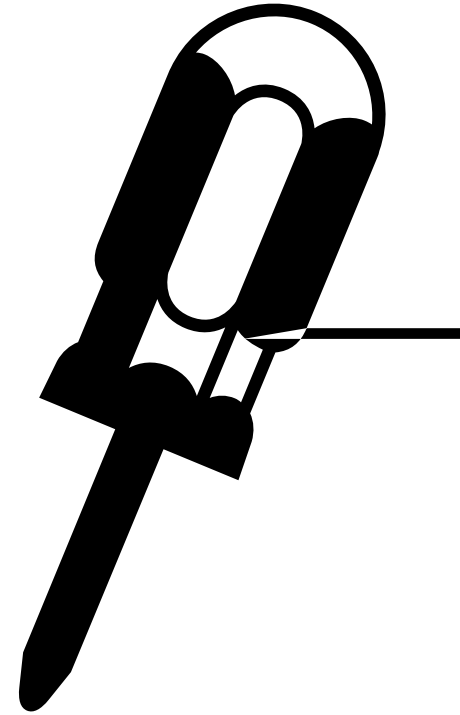




## Vedeli ste, že...?

- Ak vo svojom dome nemáte fungujúci detektor dymu, pravdepodobnosť úmrtia počas požiaru je osemkrát vyššia.
- Približne polovicu požiarov v domácnosti zapríčiňujú nehody pri varení.
- Dva požiare denne sú zapríčinené sviečkami.
- Každých šesť dní niekto zomrie v dôsledku požiaru zapríčineného cigaretou.
- Výhrevné telesá zapríčia približne tri požiare každý deň.
- Chybné elektrické zariadenia (spotrebiče, vedenie a preťažené zásuvky) spôsobujú každý rok v celej krajine približne 4 000 požiarov v domácnostiach.





## Starostlivosť o detektory dymu

- Testovanie detektorov dymu

- Skontrolujte, či sú hriankovače isté a umiestnené mimo závesov a kuchynských papierových utierok. Väš hriankovač má výsuvný zachytávač omrvínek, ktorý ho pomáha udržať istý.
  - Rúru, sporák a gril udržiajte isté a funkčné. Nahromadený tuk alebo mastnota môžu zapríčiniť požiar.
- Používajte elektrickú fritézu ovládanú termostatom. Nemôže sa prehriať.

### **Čo robiť, keď panvica začne horieť**

- 

### **Praženie**

- Keď pražíte v horúcom oleji, dávajte pozor – ahko sa zapáli.
- Skôr ako dáte jedlo do horúceho oleja, uistite sa, že je suché, aby olej nestriekal.
- Ak olej začne dymiť, je príliš horúci. Vypnite ohrievanie a nechajte ho vychladnúť.

- Všímajte si známky nebezpečného alebo uvoľneného vedenia, ako sú spáleniny, horúce zástrčky a zásuvky, vypálené poistky alebo vypnuté ističe bez zjavných dôvodov, alebo blikajúce svetlá.
- Skontrolujte a vymeňte akékoľvek staré káble a šnúry, najmä ak sú schované za nábytkom alebo pod kobercami a podložkami.
- Odpájanie spotrebičov pomáha znížiť riziko požiaru.
- Odpojte spotrebiče, ak ich nepoužívate, sú kompletne nabité, alebo keď idete spať.

### Nábytok


- Vždy sa uistite, že váš nábytok má trvalý štítok o ohnivozdornosti.

### Prenosné ohrievače

- Pokúste sa ohrievač pripnúť k stene, aby nespadol.
- Majte ich mimo dosahu závesov a nábytku a nikdy ich nepoužívajte na sušenie šatstva.

### Používanie elektrickej deky

- Elektrické deky skladujte zložené naplocho, zrolované alebo navoňované, aby ste tak predišli poškodeniu vnútorného vedenia.
- Elektrické deky s napätím 0,675 kV a nižším.
- Ak deka nie je vybavená termostatom, v záujme bezpečného používania počas celej noci ju odpojte, skôr než pôjdete spať.
- Nekupujte používané deky a pravidelne ich kontrolujte, či nie sú oporobané alebo poškodené.




## Sviečky

**Uistite sa, že sviečky sú bezpečne vložené vo vhodnom stojane a mimo materiálov, ktoré by mohli spôsobiť požiar, napríklad záclon.**

- Keď odchádzate z miestnosti, sviečky zhasnite a uistite sa, že v noci sú úplne zhasnuté.
- Deti by nemali ostávať samy so sviečkami.
- Zvážte používanie LED sviečok alebo sviečok s batériami.
- Nenechávajte domáce zvieratá pri zapálenej sviečke.

- Zápalky a zapalovače skladujte mimo dosahu detí.
- Kupujte iba zapalovače a zápalkové škatučky s detskou poistkou.







## Čo robiť, keď je úniková cesta zablokovaná

**Ak sa nemôžete dostať  
von, zhromaždite  
všetkých do jednej  
miestnosti, ideálne**





